

NÁPADNÍK AKTIVIT 7

Milé děti,

tento nápadník aktivit bude věnován někomu, kdo je pro nás tak důležitý, že bychom tu bez něj nemohli být. Někomu, kdo se na nás usmívá, je s námi když nám není dobře, pochválí nás, když se nám něco podaří, dá nám tu nejsladší pusku na světě a když nás obejmě, zapomeneme na všechny strašáky, bubáky i odřené kolínko.

Naší mamince.

Den matek 10. května 2020

POHÁDKA O MAMINCE

BYLO NEBYLO, ŽILA BYLA JEDNA MAMINKA,
PROTOŽE BYLA MILÁ A STÁLE SE USMÍVALA,
VŠICHNI KOLEM JI MĚLI RÁDI.
MAMINKA MOC RÁDA CHODILA SE SVÝMI DĚTMI
NA PROCHÁZKY DO PARKU NEBO
NA DĚTSKÉ HŘIŠTĚ A ČASTO S SEBOU BRÁVALA
DĚTI SVÝCH SOUSEDŮ.
TAM PAK PRO VŠECHNY VYMÝŠLELA RŮZNĚ ÚKOLY
A SOUTĚŽE, ABY ZÍSKALY
OBRATNOST, VYTRVALOST A SÍLU.
NEZAPOMÍNALA JE ZA VŠECHNY JEJICH VÝKONY ODMĚNIT,
NEJČASTĚJI DOMA PEČENÝMI KOLÁČI.
A TY POVÍDLOVÉ UMĚLA NEJLÉPE NA SVĚTĚ.
A KDYŽ BYLO ŠPATNÉ POČASÍ HRÁLA S DĚTMI
JEJICH OBLÍBENÉ ČLOVĚČE, NEZLOB SE!
NEBO SI SEDLA KE KLAVÍRU, HRÁLA A UČILA DĚTI
ZPÍVAT ČESKÉ PÍSNÍČKY.
DĚTI PAK BEZ REPTÁNÍ MAMINCE POMOHLY
S ÚKLIDEM, VYNESLY SMETÍ NEBO
UTŘELY NÁDOBÍ. NEJRADĚJI VŠAK POMÁHALY PŘI PEČENÍ KOLÁČŮ.
TO MĚLY POVÍDLA AŽ ZA UŠIMA.

A VEČER PŘED SPANÍM MAMINKA NIKDY
NEZAPOMNĚLA VYPRÁVĚT POHÁDKY, Z NICHŽ
SI MNOHÉ I SAMA VYMÝŠLELA.
ALE ONA TO VLASTNĚ NENÍ POHÁDKA,
VŽDYŤ JE TO NAŠE MAMINKA.

- **Nakresli obrázek své nejkrásnější maminky princezny**
- **Kolem obrázku nalep z barevného papíru rámeček.**

POHÁDKA

<https://www.youtube.com/watch?v=sUbNt3ehhJc>

BÁSNIČKA

Jak se maluje princezna

Nakreslíme oči. Či?
Pohádkové – kočičí.
Nosánek a tváře
jako od cukráře.
Nakreslíme pusinku
červenou jak brusinku.
Něžná ouška, zlaté vlásky –
a už máme portrét krásky.

Kdopak je ta princezna?
To ví každý, kdo tě zná!



*Maminko má nejmilejší,
přeji Ti dnes krásný den,
jsem už zase o rok starší,
ne, to není žádný sen.*

*Někdy zlobím maličko,
ty pak řekneš tak už dost,
si mé velké sluníčko,
mám tě ráda moc a moc.*



OMALOVÁNKA




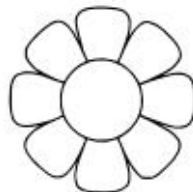


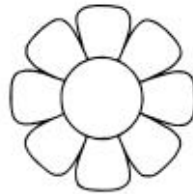


CVIČENÍ s MÍŠOU

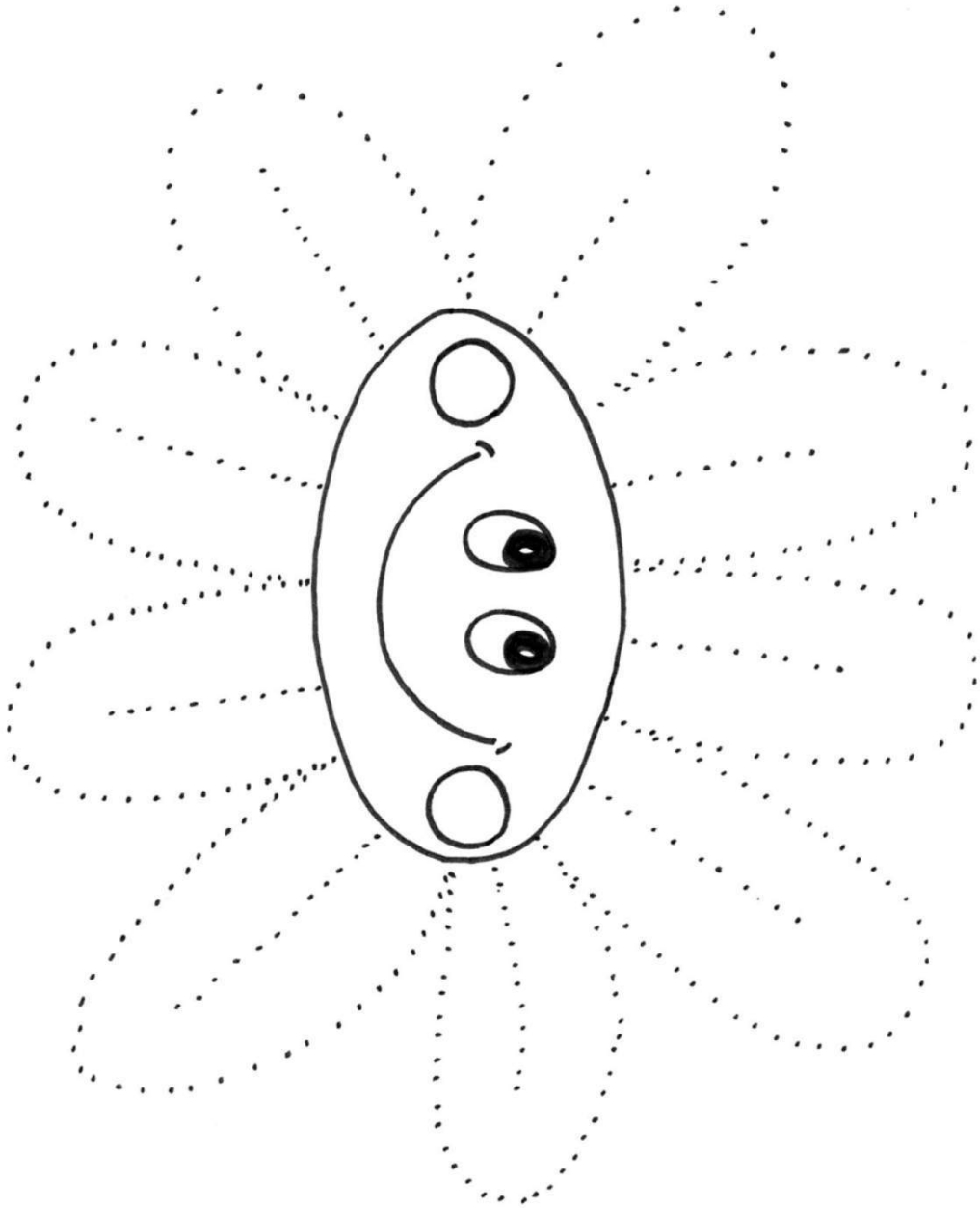
<https://www.youtube.com/watch?v=h0XcdGIKTIY>

PRACOVNÍ LISTY

JMÉNO:

Pospoj stejné dvojice kvítků








Víš, jak se jmenuje tvoje maminka? Co ráda dělá? Vezmi si tužku, dokresli mamince vlasy a vybarvi si ji.

 E-předškoláci



NÁPADY NA SNÍDANI PRO MAMINKU



Budeš potřebovat: pomoc tatínka, nebo staršího sourozence

toustový nebo klasický chléb, vajíčko, zeleninu, vykrajovátko

- z toustového chlebu či zeleniny vykrajěj různé tvary a poskládej je na talíř třeba do tvaru kytičky nebo srdíčka
- doneš mamince snídani, bude jistě velmi ráda :)