

NÁPADNÍK AKTIVIT 1 – PODZIM

Milé děti,

posíláme Vám ze školky několik nápadů na procvičování 😊

básnička

VE ŠVESTKOVÉ ALEJI

Jezme švestky do sytosti,
vosa vosu pobídla,
za pár dní z nich k naší zlosti,
budou stejně povídla.
Za pár dní z nich bude břevka,
léto zhaslo – konec, tečka.



cvičení

PÍSNÍČKA I CVIČENÍ S MÍŠOU – ROČNÍ OBDOBÍ

<https://www.youtube.com/watch?v=Mp8NO5Sy5QE>

výtvarné činnosti

PODZIMNÍ LISTY



Postup:

Listy ze zahrádky zkus složit do různých tvarů zvířecích postav, vymyslíš ještě další?

PODZIMNÍ SKŘÍTEK

- nakresli sebe, kamaráda, holku nebo kluka a místo vlasů použij podzimní listy
- pojmenuj podzimního skřítka



TVOŘENÍ

Pokud máš doma modelínu a najdeš venku kaštánek, můžeš zkusit třeba šnečka:



Kam se plazí malý šneček?
Ukryvá se pod domeček.
Je to silák! Tenhle šnek!
Nosí si svůj příbytek.

Kde ho nosí? Kdo to ví?
Kdo nám honem napoví?

PODZIMNÍ PROCHÁZKA

PODZIMNÍ PROCHÁZKA

NAJDI HEZKÝ KAŠTAN A DEJ SI HO DO KAPSY

SÁHNI NA VYSOKÝ STROM

MALUJ VĚTVIČKOU

NAPODOB ZVUK V OKOLÍ

POSLOUCHEJ SE ZAVŘENÝMA OČIMA

UDĚLEJ SI Z LISTŮ KYTKU

DOTKNI SE TRÁVY

NAJDI KYTKU

UKAŽ NĚCO → červeného
→ modrého → žlutého → hnědého
→ oranžového → zeleného → černého

Pracovní listy pro předškoláčky:


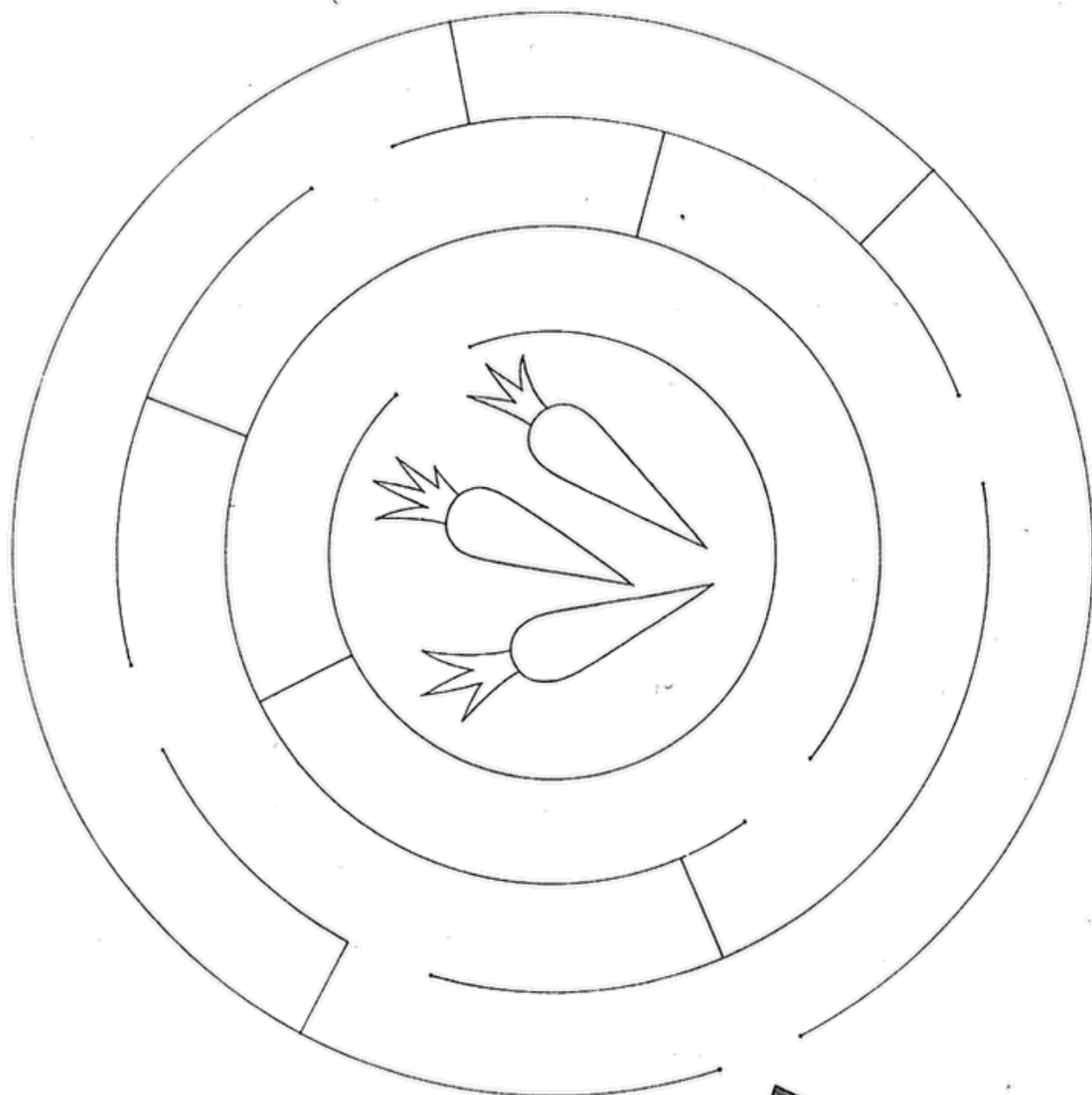
PRACOVNÍ SEŠIT SVĚT PŘEDŠKOLÁKA str. 6 – bludiště, ovoce a jeho využití

PRACOVNÍ SEŠIT PÍSANKA str. 5 – vodorovné čáry krátké, ovoce

PRACOVNÍ SEŠIT MATEMATIKA str. 5 – vlevo a vpravo

(scan níže)

Pracovní list pro mladší děti



20. října – DEN STROMŮ


Pohádka o smutném stromu

Na okraji zahrady stál uschlý strom. Celý rok chodil Jonášek okolo a nevšiml si ho. Jednou ráno se u něho zastaví a dívá se na něj. “ Jé ten je smutný, vůbec se mi nelíbí. “ Povídá si. Když se tak dívá na ostatní stromy jak se jejich listí krásně zbarvuje, je mu toho stromu opravdu líto.

Přemýšlel a přemýšlel, jak by to udělal, aby i tento strom rozveselil. A došel na to. Začal opadané listy z jiných stromů sbírat a všet je na suché větvi. Měl do večera práce až nad hlavu. Nevadilo mu to, protože když se na strom podíval, jak se začíná proměňovat, dělalo mu to takovou radost, že si u toho i začal prozpěvovat. Když odcházel, zdálo se mu, že se na něj strom směje a vůbec už nebyl smutný.

Tu noc se mu zdálo, že si s ním strom povídá, a že mu děkuje za to, že může být alespoň chvíli hezký.


- nakresli k pohádce obrázek



Den stromů je svátek, který stromy oslavuje prostřednictvím jejich společného sázení. V současné době se Den stromů slaví ve více jak 40 zemích světa. Většinou se slaví na jaře nebo na podzim, ale datum není celosvětově jednotné a liší se podle klimatických podmínek a doby vhodné k sázení stromů v jednotlivých zemích. V České republice připadá Den stromů na 20. října

Pokud byste si doma chtěli přečíst více pohádek o stromech, zde jich najdete několik od kamarádů školáků, kteří je sami vymysleli:

<https://www.msk.cz/assets/verejnost/pohadky-stromy.pdf>



vaříme a pečeme – budeš potřebovat pomoc dospěláka

k podzimu neodmyslitelně patří vůně pečených jableček, posíláme vám recept na výborný štrúdl:

BABIČČIN ŠTRÚDL

Máslo 200 g

Hladká mouka 600 g

Vejce 3 ks

Kypřicí prášek 1 balíček

Sůl 1 špetka

Ocet 1 lžička

Voda vlažná 1 hrnek

Náplň: Jablka

Skořicový cukr

Postup přípravy receptu:

Rozpustíme máslo a smícháme všechny ingredience a zpracujeme ve vláchnou tužší hmotu.. Rozdělíme na tři kusy. Vezmeme jeden kus a vyválíme velký plát.


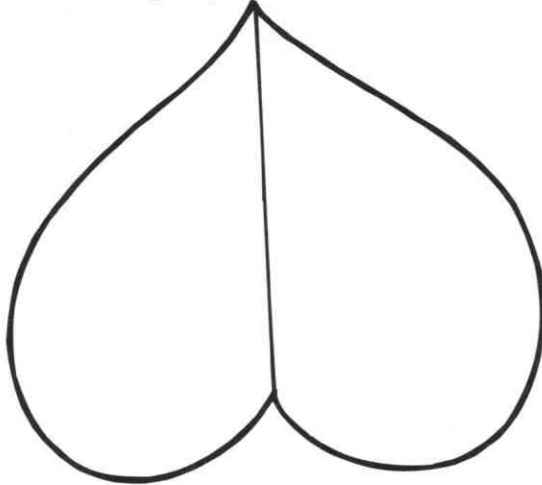
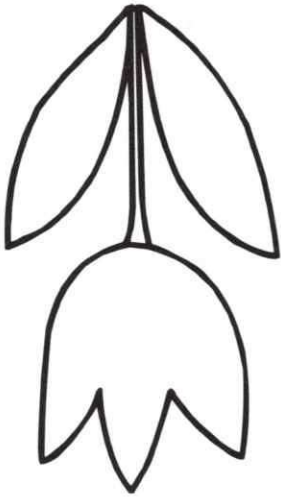
Oloupeme a nastrouháme jablka (starší děti zvládnou) a dáme je na plát (mladší děti zvládnou) pak je posypeme skořicovým cukrem, zavineme a dáme na vymazaný plech péct.

Nebo použijeme listové těsto – hotové ☺

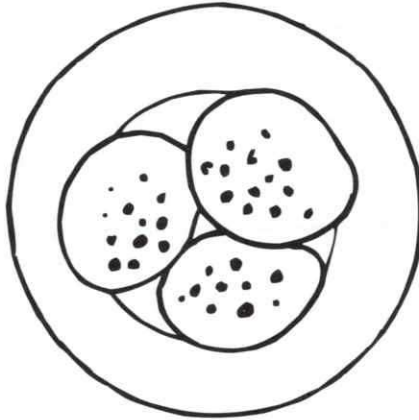


Dobrou chuť!

Tulipán VLEVO bude ŽLUTÝ, tulipán VPRAVO ORANŽOVÝ.






LEVOU polovinu srdička vybarvi červenou a PRAVOU polovinu RŮŽOVOU barvičkou.




Co je VLEVO od talíře a co VPRAVO? VLEVO od talíře nakresli skleničku a VPRAVO jablčko.

Jablíčko VLEVO od ježka vybarvi ŽLUTOU barvičkou, jablíčko VPRAVO ČERVENOU.



- Nejdříve dokončí žebříky a potom si celý podzimní obrazek pěkně vybarví.
- Povyklaďej, co se na obrázku děje.
- Jaké ovoce roste na stromech a které ti nejvíc chutná?



VODOROVNÉ ČARY krátké

OVOCE

OVOCE SE ZIMOU TŘESE,
JANÍČEK JE DOMU NESE.
DO KOMORY NA POLICE,
OHŘÁLA SI HRUŠKA LÍCE.



NOMI
lard.cz



- Co všechno se dá udělat z sebraného ovoce?
- Ze kterého je nejlepší marmeláda, kompot nebo šťáva? S pomocí cestiček se dozvíš odpověď.